



PIR-635 隱藏式感應器

一. 功能特性:

1. 隱藏式感應器搭配裝潢最美麗，主機板可置於燈具內搭配最實用。
2. 感應頭型有 ABCDE 五種造型，可搭配不同燈具造型及感應角度。
3. 獨特線路及高規格繼電器，不怕火花、突波及雜訊。
4. 任何燈具均可感應，如鎢絲燈、日光燈、省電燈或 LED 燈。
5. 有時間及日夜功能鈕，依實際需求調整。
6. 適合場所：天花板燈、裝潢壁燈、玄關、長廊、門口、陽台、車庫、廁所、廚房、地下室...等。

二. 產品規格:

電 源	AC100~240V 50/60HZ
負 載	鎢絲燈：1000W，省電燈及 LED 燈：240W
耗電量	待機：220V-35mA，110V-17mA
感應角度	25°C < 左右 130°，上下 90°
感應距離	25°C < 8 公尺
情境控制	日夜及時間功能可調(D 型頭無日夜功能鈕)
延遲時間	15~600 秒
前置時間	白天亮約 5 秒，夜間亮約 12 秒, 即進入功能
尺 寸	8.5x3.5x2.8cm
重 量	62g
接線方式	2 IN/2 OUT

三. 使用說明:

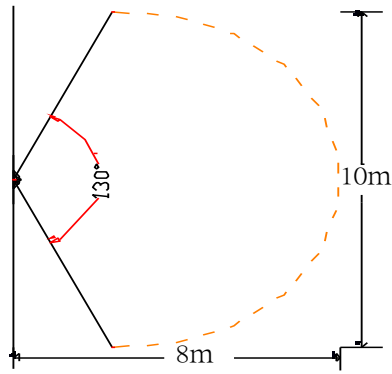
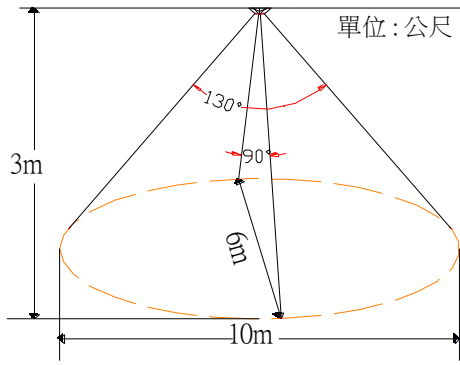


往日符號調整時，全天候皆能感應亮燈；
往夜符號調整時，黃昏才亮燈，調到底，
晚上才能感應亮燈。

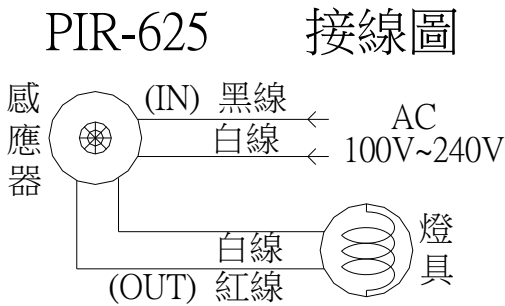


往 15 符號調整時，延遲時間約 15 秒鐘，
往 600 符號調整時，延遲時間約 600 秒
鐘才會熄燈。

四. 感應範圍及距離(在 25°C 時):



五. 接線圖:



六. 認證: CE&ETL



七. 包裝圖樣:



八. 實景圖:

