


# 合金鋼高架活動地板



▶ 面板表面材可搭配選用木紋面磚、塑膠地磚、導電地磚、方塊地毯.....等。



▶ 拱杯設計，加強承載力



▶ 基座連結接地銅線端子



▶ 配合使用需求，基座高度可由5cm至200cm


◎ 型號 HR-63/65/66
◎ 尺寸：600 x 600 x 35mm
◎ 材質：冷軋鋼板+磷酸鹽皮膜防鏽處理+靜電式粉體塗裝
◎ 填充材料：超高強度輕質水泥
◎ 重量：63→14kg / pc、65→15kg / pc、66→16.5kg / pc
◎ 荷重類型：CNS 300型-300 kgf 撓度值 2.0mm 以內，最大破壞荷重 900 kgf 以上
CNS 500型-500 kgf 撓度值 2.0mm 以內，最大破壞荷重 1500 kgf 以上
CNS 600型-600 kgf 撓度值 2.0mm 以內，最大破壞荷重 1800 kgf 以上
◎ 基座荷重：3000 kgf 以上抗破壞強度
◎ 防震桁樑：130 kgf 以上降伏載重
◎ 防火測試：通過CNS 6532 耐燃一級測試
◎ 選用表面材料：H.P.L.高壓積層磚、塑膠地磚、導電地磚、方塊地毯、木質地板...等
◎ 適用場所：資訊室、電腦機房、階梯教室、辦公室、牙醫室...等




木紋面板階梯教室實景



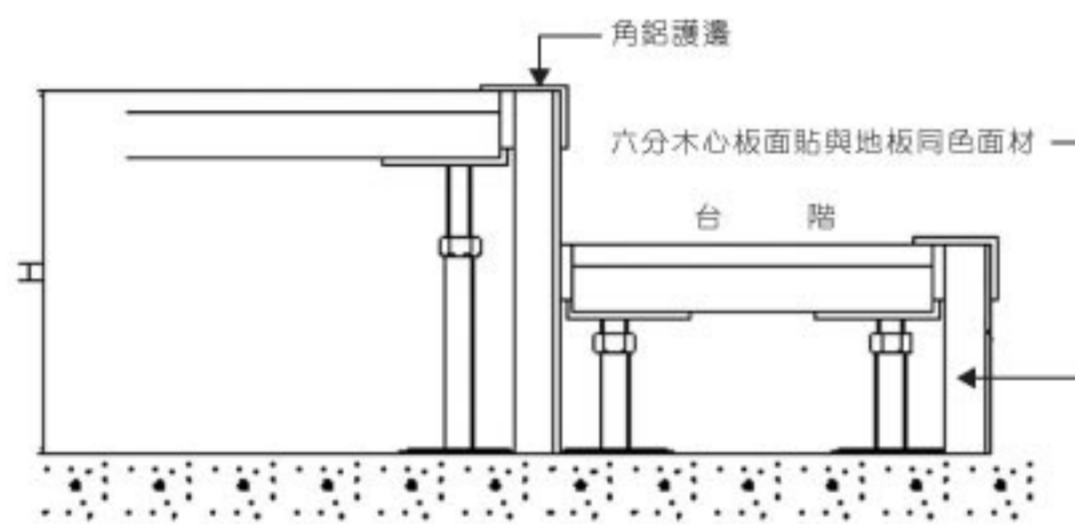
PVC磚面板辦公室實景



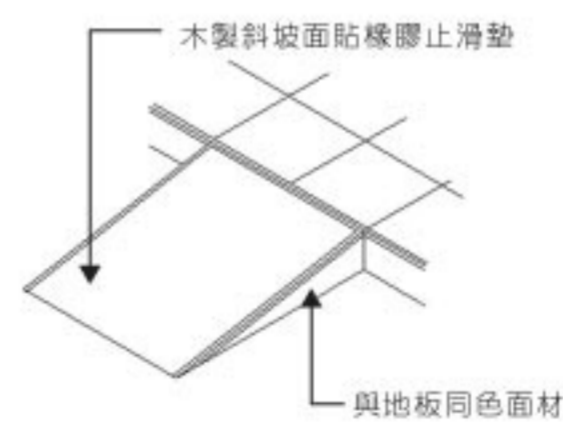
高架地板底部實景



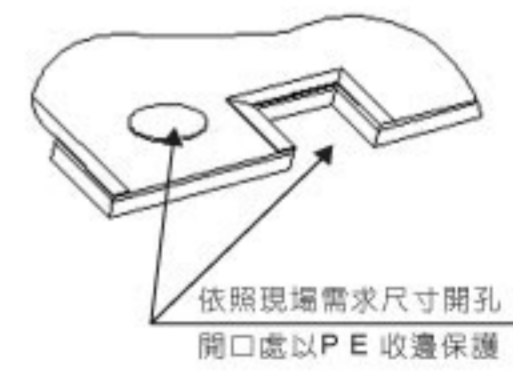
電腦教室施作實景



▲ 踏階示意圖




▲ 斜坡示意圖



▲ 出線開孔示意圖

- ▶ 高效能的佈管線空間可容納大量的配線；佈局的變更養護方便，地板高度的調整不會對於結構造成影響，可自由進行。平面或階梯式施作皆可，防鏽金屬材質穩固耐用。

# 合金鋼OA高架網路地板



▶ 面板四角M6螺絲固定連結成一防震結構



▶ 出線蓋板



▶ 拱杯設計，原型面板



▶ 配線用面板  
(可裝置彈跳插座)



▶ 配合使用需求，基座高度可由5cm至30cm

◎ 型號 HR-53/55

◎ 尺寸：500 x 500 x 27mm

◎ 材質：冷軋鋼板+磷酸鹽皮膜防鏽處理+靜電式粉體塗裝

◎ 填充材料：超高強度輕質水泥

◎ 重量：53→8kg / pc、55→9kg / pc

◎ 荷重類型：CNS 300型-300 kgf 撓度值 2.0mm 以內，最大破壞荷重 900 kgf 以上

CNS 500型-500 kgf 撓度值 2.0mm 以內，最大破壞荷重 1500 kgf 以上

◎ 基座荷重：3000 kgf 以上抗破壞強度

◎ 防火測試：通過CNS 6532 耐燃一級測試

◎ 選用表面材料：方塊地毯、塑膠地磚、H.P.L.高壓積層磚、木質地板...等

◎ 適用場所：一般新、舊大樓及智慧型大樓辦公場所、展示中心、住宅...等



鴻邦興業有限公司



辦公大樓OA地板面貼方塊地毯實景



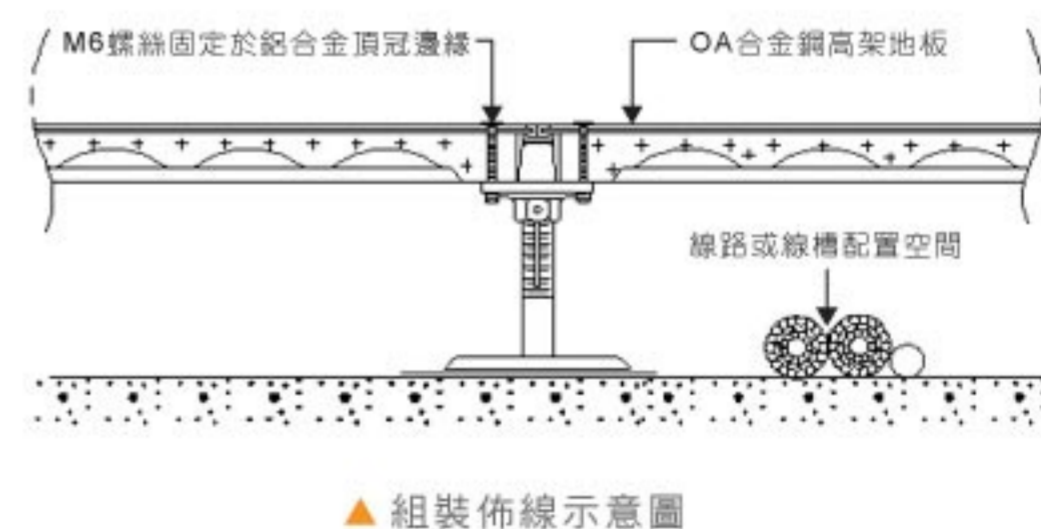
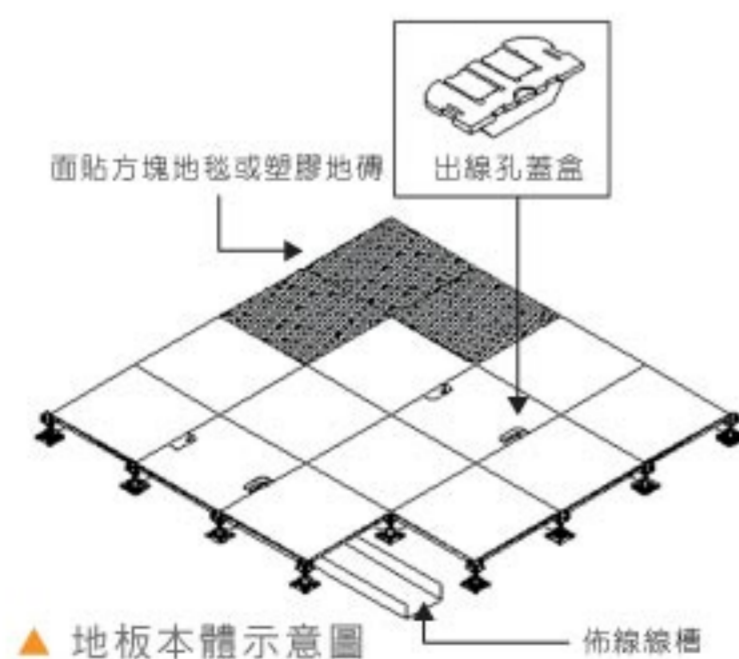
OA地板面貼PVC地磚實景



辦公大樓OA地板實景





OA地板面貼方塊地毯實景




- ▶ 豐富多樣化的配線機能，創造整潔舒適的辦公環境，可直接出線於隔屏亦可設置內藏式插座或彈跳式插座，辦公室隔局變更時，只需移動地板即可變更出線位置，輕隔間牆可直接施作於高架地板上。

# 鋁合金高架活動地板



▶ 鋁合金面貼導電地磚



▶ 鋁合金蜂巢板



▶ 鋁合金格柵板



▶ 鋁合金壓鑄成型



▶ 配合使用需求，基座高度可由8cm至200cm

◎ 型號 HR-A65/A66/A67

◎ 尺寸：600 x 600 x 50mm

◎ 材質：鋁合金錠精密壓鑄一體成型

◎ 重量：A65→9.5kg / pc、A66→11kg / pc、A67→12kg / pc

◎ 荷重類型：CNS 500型-500 kgf 撓度值 2.0mm 以內，最大破壞荷重 1500 kgf 以上

CNS 600型-600 kgf 撓度值 2.0mm 以內，最大破壞荷重 1800 kgf 以上

CNS 700型-700 kgf 撓度值 2.0mm 以內，最大破壞荷重 2100 kgf 以上


◎ 基座荷重：3000 kgf 以上抗破壞強度

◎ 桁樑荷重：130 kgf 以上降伏強度


◎ 選用表面材料：H.P.L.高壓積層磚、導電地磚、塑膠地磚、方塊地毯、石材... 等

◎ 適用場所：無塵無菌室、各式重型機房、電腦室、資訊中心及辦公室... 等






無塵室鋁地板實景



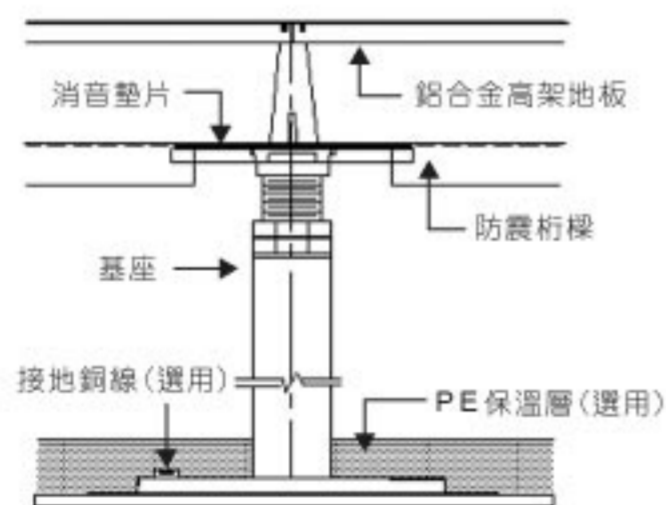
導電磚面板蜂巢板實景



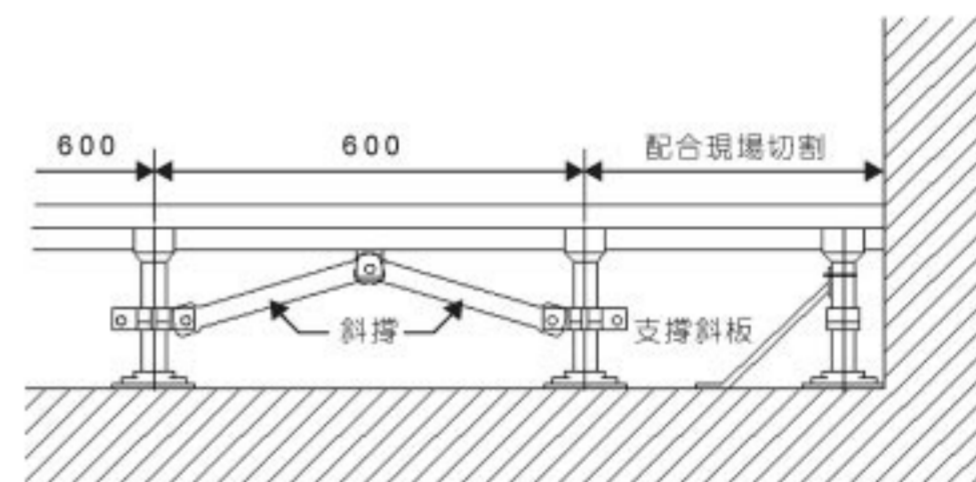
機房鋁地板實景



斜支撐及銅網實景



▲ 組裝示意圖



▲ 斜支撐示意圖

- ▶ 鋁合金高架活動地板為精密壓鑄成型，尺寸精準度高，高負載結構設計，材質重量較輕，可搭配導電地磚廣受高科技廠房、無塵室、精密工業...等使用，特殊防震設計可加裝倒V型斜支撐，或雙層防震桁樑，地板下方可容納各種線槽、管線、空調、迴風空間。


# 網路配線地板




▶ 網路地板板片 1m X 1m




▶ 超薄型配線地板



▶ 幹線槽 1m X 50cm




▶ 有效地容納大量配線



### ● 耐荷重性

資料：集中荷重  
 試驗條件：加壓子 ▲φ 50mm  
 壓縮速度 ▲1mm/分  
 性能：300 kgf 荷重 2.0mm以下  
 [φ 50mm 腳 (300kg)  
 荷重 (300kg x 4=1200kg )]



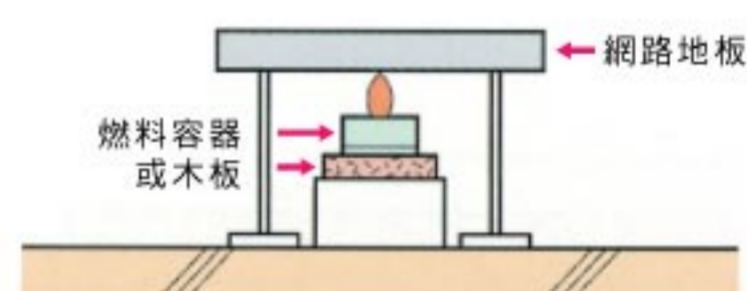
### ● 耐衝擊性

資料：任意點  
 試驗條件：落下荷重 ▲ 0.5g  
 高 ▲ 1m  
 荷重子 ▲ φ 50mm  
 壓縮速度 ▲ 1mm/分  
 性能：300 kgf  
 荷重 2.0mm以下



### ● 耐震性

資料：(0A 140kg 靜置 荷重500kg)  
 試驗條件：加振方向 ▲ EN.NS方向  
 加振速度 ▲ 454 gal  
 加振時間 ▲ 30 秒  
 性能：加振中，加振後 ※454 gal



### ● 耐火災性

資料：網路地板  
 試驗條件：純酒精 0.5cc燃燒  
 性能：燃燒後，殘焰 0秒

## ◎ 型號 HR-X40P/X60P

◎ 規格：X40P-1m x 1m x 34m X60P-1m x 1m x 58m


◎ 材質：地板本體：丙烯聚合物(Polypropylene)、鋼板：鍍鋅鋼板

消音墊：30倍發泡PE(難燃級)，所有材料均為可資源回收之環保材料

◎ 選用表面材料：方塊地毯、塑膠地磚

◎ 適用場所：辦公室場所、電腦教室






辦公室網路地板實景



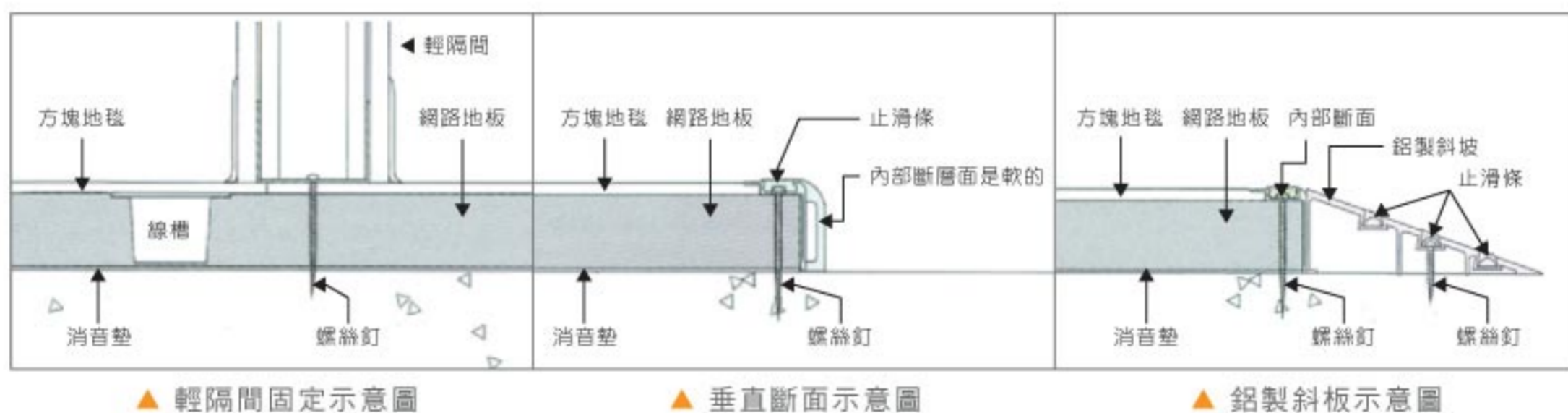
電腦教室網路地板實景



網路地板實景



入口處斜板立面實景



▲ 輕隔間固定示意圖

▲ 垂直斷面示意圖

▲ 鋁製斜板示意圖

- ▶ 辦公室的OA化，電腦資訊網路的發展，在辦公室會產生數量龐大且雜亂的配線，對於這些問題處理上是很麻煩，用超薄型HR網路地板就可以解決問題，它可全部收在配線槽內，將地毯(地磚)鋪上，即成為配線規劃完整的辦公空間；在事務的效率上、工作環境的舒適性及空間的有效運用，皆可大幅提昇。



# PVC地材系列

- ▶ 多元化且各具特色的產品系列
- ▶ 各類PVC地材專業工程規劃設計，責任施工
- ▶ 客戶導向的服務理念
- ▶ 產品優質、價格合理、服務滿意



鴻邦興業有限公司



# 方塊地毯系列

- ▶ 設計多樣化，豐富組合搭配圖樣色彩變化
- ▶ 防污、防焰、抗菌、制電性處理，舒適柔軟的地板面材
- ▶ 活性膠施工，適合高架網路地板，表面材換裝容易
- ▶ 提供專業設計圖樣，充分表現空間特質





鴻邦興業有限公司

# 附屬工程及配件

## ◎ 高架網路地板附屬工程



▶ 斜坡板(木製或鋼製)





▶ 立面及踏階



▶ 接地銅網及PE保溫層


## ◎ 高架網路地板專屬配件



▶ 各式地板專用插座組



▶ 烤漆格柵板



▶ 蜂巢板



▶ 風量調節器



▶ 出線孔位蓋板



▶ 地板吸取器

## ◎ H.P.L高壓積層磚清潔保養方法：

將溫和、沒有研磨效果的清潔劑沾在微溼的布上或3M紅色菜瓜布，適當擦拭即可；一般市面上的亮光蠟，也可以用於H.P.L面材。勿使用研磨性的清潔劑、清潔粉、去鏽粉、鋼刷、砂紙等，會損害H.P.L面材；也切勿直接使用濕拖把在高架地板面磚上拖拭，如此會影響面磚與底板的黏合。

## ◎ PVC地材清潔保養方法：

1. 先將地磚上所有的污漬徹底清掃乾淨，如有膠或粘沾時，可用中性清潔劑與3M紅色菜瓜布輕輕磨掉。
2. 將地板洗淨劑〈請依說明書使用〉均佈在地磚上，用打臘機或人力將地磚上之髒東西磨掉後，用乾拖把將髒水拖乾，再用清水將地擦乾淨。
3. 等地乾後，再將水性臘〈建議使用壓克力樹脂水臘〉倒入乾淨之乾拖把上，將臘均勻塗佈於地磚上即可。
4. 上臘後約需20分鐘左右，讓地磚表面乾，等乾後才可踩踏於上面；打臘後約需8小時才會完全乾，如有重物要移動須等臘完全乾後才能搬動，如此即可保地磚之光鮮亮麗。
5. 以上四步驟為一般清潔法，如果地磚使用一段時間，上臘多次以後，地磚表面變黃而要重新上臘時，則要以除臘劑處理，方法如下：除臘劑直接使用，不必加水，均勻潑灑於要除臘之處，約10~15分鐘，除臘劑滲入地磚後，再用水將地磚洗淨，臘須完全除掉，否則重新上臘不會光亮。
6. 將臘除乾淨後，請再依1~4步驟清潔保養。

## ◎ 方塊地毯清潔保養方法及步驟：

1. 油性污垢〈奶油、沙拉及髮油等〉使用一般家庭用溶劑，將被污染部位清除。
2. 水性污垢〈果汁、酒類、汽水及澱粉類等〉以1000cc清水和一湯匙中性清潔劑、一湯匙白醋混合後洗。
3. 混合性污垢〈如冰淇淋、肉汁或咖啡等〉可任選上列方法之一清潔之。
4. 泥土類乾燥後弄碎，清除其過量部份，再用上述第2法方式清潔之。

### ● 步驟：

1. 液狀污垢請立即以乾淨抹布或衛生紙吸乾；若是乾性污垢，可用小刀、湯匙等將之刮除。
2. 以適當清潔劑潤濕抹布，擦拭各類污漬。
3. 自地毯外圍向中間方向進行擦拭，且經常轉換抹布擦拭面以保持乾淨，並不要將地毯弄得過份潮濕。
4. 重覆上述步驟直至污垢被擦淨。
5. 用海綿或布浸水後去除過多的清潔劑，並反覆將泡沫全部除盡。
6. 以適量的吸水性紙或抹布來吸收濕氣以乾燥地毯或以電扇吹乾。